

САНХҮҮГИЙН БАЙДЛЫН ТАЙЛАН

Бэлтгэсэн огноо: 2015/2/3 10:22:35 AM

(төгрөгөөр)


Мөрийн дугаар	Үзүүлэлт	Үлдэгдэл	
		1-р сарын 1	12-р сарын 31
1	ХӨРӨНГӨ	0.00	0.00
1.1	Эргэлтийн хөрөнгө	0.00	0.00
1.1.01	Мөнгө, түүнтэй адилтгах хөрөнгө	553,835,765.51	1,054,387,850.90
1.1.02	Дансны авлага	1,108,373,055.00	1,889,402,177.63
1.1.03	Татвар, НДШ-ийн авлага	1,673.77	729.97
1.1.04	Бусад авлага	1,316,627.26	1,252,149.00
1.1.05	Бусад санхүүгийн хөрөнгө	0.00	0.00
1.1.06	Бараа материал	12,941,982.11	1,543,789.55
1.1.07	Урьдчилж төлсөн зардал/тооцоо	164,490,610.00	25,137,165.00
1.1.08	Бусад эргэлтийн хөрөнгө	0.00	0.00
1.1.09	Борлуулах зорилгоор эзэмшиж буй эрг-н бус хөрөнгө	0.00	0.00
1.1.10		0.00	0.00
1.1.11	Эргэлтийн хөрөнгийн дүн	1,840,959,713.65	2,971,723,862.05
1.2	Эргэлтийн бус хөрөнгө	0.00	0.00
1.2.01	Үндсэн хөрөнгө	283,204,094.60	342,481,797.32
1.2.02	Биет бус хөрөнгө	17,409,263.20	16,765,096.15
1.2.03	Биологийн хөрөнгө	0.00	0.00
1.2.04	Урт хугацаат хөрөнгө оруулалт	0.00	0.00
1.2.05	Хайгуул ба үнэлгээний хөрөнгө	0.00	0.00
1.2.06	Хойшлогдсон татварын хөрөнгө	0.00	0.00
1.2.07	Хөрөнгө оруулалтын зориулалттай үл хөдлөх хөрөнгө	0.00	0.00
1.2.08	Бусад эргэлтийн бус хөрөнгө	0.00	0.00
1.2.09		0.00	0.00
1.2.10	Эргэлтийн бус хөрөнгийн дүн	300,613,357.80	359,246,893.47
1.3	НИЙТ ХӨРӨНГИЙН ДҮН	2,141,573,071.45	3,330,970,755.52
2	ӨР ТӨЛБӨР БА ЭЗДИЙН ӨМЧ	0.00	0.00
2.1	Өр төлбөр	0.00	0.00
2.1.1	Богино хугацаат өр төлбөр	0.00	0.00
2.1.1.01	Дансны өглөг	114,747,385.00	171,418,411.00
2.1.1.02	Цалингийн өглөг	0.00	0.00
2.1.1.03	Татварын өр	19,473,413.86	102,944,708.06
2.1.1.04	НДШ - ийн өглөг	0.00	0.00
2.1.1.05	Богино хугацаат зээл	0.00	0.00
2.1.1.06	Хүүний өглөг	0.00	0.00
2.1.1.07	Нөгдол ашгийн өглөг	380,975,100.00	0.00
2.1.1.08	Урьдчилж орсон орлого	0.00	29,769,080.00
2.1.1.09	Нөөц /өр төлбөр/	0.00	0.00
2.1.1.10	Бусад богино хугацаат өр төлбөр	0.00	0.00
2.1.1.11	Борлуулах бүлэг хөрөнгөнд хамаарах өр төлбөр	0.00	0.00
2.1.1.12		0.00	0.00
2.1.1.13	Богино хугацаат өр төлбөрийн дүн	515,195,898.86	304,132,199.06
2.1.2	Урт хугацаат өр төлбөр	0.00	0.00
2.1.2.01	Урт хугацаат зээл	0.00	0.00
2.1.2.02	Нөөц /өр төлбөр/	0.00	0.00

Нийслэлийн хөрөнгө оруулалтын газар

Тайлант огноо: 2014 оны 12-р сар

Сангийн сайдын 2012 оны
77 тоот тушаалаар батлав.

Мөрийн дугаар	Үзүүлэлт	Үлдэгдэл	
		1 -р сарын 1	12-р сарын 31
2.1.2.03	Хойшлогдсон татварын өр	0.00	0.00
2.1.2.04	Бусад урт хугацаат өр төлбөр	0.00	0.00
2.1.2.05		0.00	0.00
2.1.2.06	Урт хугацаат өр төлбөрийн дүн	0.00	0.00
2.2	Өр төлбөрийн нийт дүн	515,195,898.86	304,132,199.06
2.3	Эздийн өмч	0.00	0.00
2.3.01	Өмч: - төрийн	78,198,418.73	78,198,418.73
2.3.02	- хувийн	0.00	0.00
2.3.03	- хувьцаат	0.00	0.00
2.3.04	Халаасны хувьцаа	0.00	0.00
2.3.05	Нэмж төлөгдсөн капитал	0.00	0.00
2.3.06	Хөрөнгийн дахин үнэлгээний нэмэгдэл	0.00	0.00
2.3.07	Гадаад валютын хөрвүүлэлтийн нөөц	0.00	0.00
2.3.08	Эздийн өмчийн бусад хэсэг	0.00	0.00
2.3.09	Хуримтлагдсан ашиг	1,548,178,753.86	2,948,640,137.73
2.3.09.1	Тайлангийн үеийн ашиг	0.00	1,617,704,430.67
2.3.09.2	Өмнөх үеийн ашиг	1,548,178,753.86	1,330,935,707.06
2.3.10		0.00	0.00
2.3.11	Эздийн өмчийн дүн	1,626,377,172.59	3,026,838,556.46
2.4	ӨР ТӨЛБӨР БА ЭЗДИЙН ӨМЧИЙН ДҮН	2,141,573,071.45	3,330,970,755.52

Дарга:  /Л.Нарантуяа/
Ерөнхий нягтлан бодогч:  /Ц.Алтангэрэл/



ОРЛОГЫН ДЭЛГЭРЭНГҮЙ ТАЙЛАН


Бэлтгэсэн огноо: 2015/2/3 8:34:14 AM

(төгрөгөөр)

Мөрийн дугаар	Үзүүлэлт	Өмнөх оны дүн	Тайлант жилийн дүн
01	Борлуулалтын орлого (цэвэр)	2,506,678,576.00	4,154,076,299.40
02	Борлуулалтын өртөг	118,642,990.85	359,063,820.00
03	Нийт ашиг(алдагдал)	2,388,035,585.15	3,795,012,479.40
04	Түрээсийн орлого	0.00	0.00
05	Хүүний орлого	5,796,107.36	31,474,835.21
06	Ногдол ашгийн орлого	0.00	0.00
07	Эрхийн шимтгэлийн орлого	0.00	0.00
08	Бусад орлого	3,459,916.99	4,447,294.32
08.1	Орлогын дүн	9,256,024.35	35,922,129.53
09	Борлуулалт, маркетингийн зардал	360,000.00	108,900.00
10	Ерөнхий ба удирдлагын зардал	1,551,664,483.29	1,895,367,379.00
11	Санхүүгийн зардал	0.00	0.00
12	Бусад зардал	0.00	0.00
12.1	Зардлын дүн	1,552,024,483.29	1,895,476,279.00
13	Гадаад валютын ханшийн зөрүүний олз (гарз)	0.00	0.00
14	Үндсэн хөрөнгө данснаас хассаны олз (гарз)	0.00	0.00
15	Биет бус хөрөнгө данснаас хассаны олз (гарз)	0.00	0.00
16	Хөрөнгө оруулалт борлуулснаас үүссэн олз (гарз)	0.00	0.00
17	Бусад ашиг (алдагдал)	-119,157,280.03	-126,904,968.11
17.1	Олз, гарзын дүн	-119,157,280.03	-126,904,968.11
18	Татвар төлөхийн өмнөх ашиг(алдагдал)	726,109,846.18	1,808,553,361.82
19	Орлогын татварын зардал	88,093,311.91	190,848,931.15
20	Татварын дараах ашиг (алдагдал)	638,016,534.27	1,617,704,430.67
21	Зогсоосон үйл аж-ны татварын дараах ашиг(алдагдал)	0.00	0.00
22	Тайлант үеийн цэвэр ашиг (алдагдал)	638,016,534.27	1,617,704,430.67
23	Бусад дэлгэрэнгүй орлого	0.00	0.00
23.1	Хөрөнгийн дахин үнэлгээний нэмэгдлийн зөрүү	0.00	0.00
23.2	Гадаад валютын хөрвүүлэлтийн зөрүү	0.00	0.00
23.3	Бусад олз (гарз)	0.00	0.00
24	Орлогын нийт дүн	0.00	0.00
25	Нэгж хувьцаанд ногдох суурь ашиг (алдагдал)	0.00	0.00

Дарга:...../Л.Нарантуяа/

Ерөнхий нягтлан бодогч...../Ц.Алтангэрэл/



Нийслэлийн хөрөнгө оруулалтын газар

Тайлант огноо: 2014 оны 12-р сар


Сангийн сайдын 2012 оны
77 тоот тушаалаар батлав.

ӨМЧИЙН ӨӨРЧЛӨЛТИЙН ТАЙЛАН

Бэлтгэсэн огноо: 2015/2/3 8:34:42 AM

(төгрөгөөр)

№	Үзүүлэлт	Өмч	Халаасны хувьцаа	Нэмж төлөгдсөн	Хөрөнгийн дахин үнэлгээний нэмэгдэл	Гадаад валютын хөрвүүлэлтийн нөөц	Эздийн өмчийн	Хуримтлагдсан ашиг	Нийт дүн
01	2012 оны 12-р сарын 31-ээр үүдэгдэл	78,198,418.73	0.00	0.00	0.00	0.00	0.00	1,835,105,343.60	1,913,303,762.33
02	НББ-н боллогын өөрчлөлтийн нөлөө, алдааны залруулга	0.00	0.00	0.00	0.00	0.00	0.00	-163,968,024.01	-163,968,024.01
03	Залруулсан үүдэгдэл	78,198,418.73	0.00	0.00	0.00	0.00	0.00	1,671,137,319.59	988,360,638.32
04	Тайлант үеийн цэвэр ашиг (алдагдал)	0.00	0.00	0.00	0.00	0.00	0.00	638,016,534.27	638,016,534.27
05	Бусад дэлгэрэнгүй орлого	0.00	0.00	0.00	0.00	0.00	0.00	0.00	0.00
06	Өмчид гарсан өөрчлөлт	0.00	0.00	0.00	0.00	0.00	0.00	0.00	0.00
07	Зарласан ногдол ашиг	0.00	0.00	0.00	0.00	0.00	0.00	-760,975,100.00	-760,975,100.00
08	Дахин үнэлгээний нэмэгдлийн хэрэгжсэн дүн	0.00	0.00	0.00	0.00	0.00	0.00	0.00	0.00
09	2013 оны 12-р сарын 31-ээр үүдэгдэл	78,198,418.73	0.00	0.00	0.00	0.00	0.00	1,548,178,753.86	1,626,377,172.59
10	НББ-н боллогын өөрчлөлтийн нөлөө, алдааны залруулга	0.00	0.00	0.00	0.00	0.00	0.00	-25,838,046.80	-25,838,046.80
11	Залруулсан үүдэгдэл	78,198,418.73	0.00	0.00	0.00	0.00	0.00	1,522,340,707.06	1,409,134,125.79
12	Тайлант үеийн цэвэр ашиг (алдагдал)	0.00	0.00	0.00	0.00	0.00	0.00	1,617,704,430.67	1,617,704,430.67
13	Бусад дэлгэрэнгүй орлого	0.00	0.00	0.00	0.00	0.00	0.00	0.00	0.00
14	Өмчид гарсан өөрчлөлт	0.00	0.00	0.00	0.00	0.00	0.00	0.00	0.00
15	Зарласан ногдол ашиг	0.00	0.00	0.00	0.00	0.00	0.00	-191,405,000.00	-191,405,000.00
16	Дахин үнэлгээний нэмэгдлийн хэрэгжсэн дүн	0.00	0.00	0.00	0.00	0.00	0.00	0.00	0.00
17	2014 оны 12-р сарын 31-ээр үүдэгдэл	78,198,418.73	0.00	0.00	0.00	0.00	0.00	2,948,640,137.73	3,026,838,556.46



Дарга /Л. Нарантуяа/

Ерөнхий нягтлан болгогч /Ц. Алтангэрэл/

МӨНГӨН ГҮЙЛГЭЭНИЙ ТАЙЛАН

Бэлтгэсэн огноо: 2015/2/3 8:35:28 AM

(төгрөгөөр)

Мөрийн	Үзүүлэлт	Өмнөх оны дүн	Тайлант жилийн дүн
1	Үндсэн үйл ажиллагааны мөнгөн гүйлгээ	0.00	0.00
1.1	Мөнгөн орлогын дүн (+)	2,626,328,360.00	3,385,345,704.77
1.1.1	Бараа борлуулсан, үйлчилгээ үзүүлсний орлого	2,620,882,160.00	3,383,992,204.77
1.1.2	Эрхийн шимтгэл, хураамж, төлбөрийн орлого	0.00	0.00
1.1.3	Даатгалын нөхвөрөөс хүлээн авсан мөнгө	0.00	214,500.00
1.1.4	Буцаан авсан албан татвар	0.00	0.00
1.1.5	Татаас, санхүүжилтийн орлого	0.00	0.00
1.1.6	Бусад мөнгөн орлого	5,446,200.00	1,139,000.00
1.2	Мөнгөн зарлагын дүн (-)	2,101,266,661.98	2,233,565,377.59
1.2.1	Ажиллагчдад төлсөн	879,739,503.45	1,005,619,390.74
1.2.2	Нийгмийн даатгалын байгууллагад төлсөн	211,392,632.81	246,932,719.56
1.2.3	Бараа материал худалдан авахад төлсөн	199,450,699.00	71,742,267.00
1.2.4	Ашиглалтын зардалд төлсөн	10,194,290.00	77,200,595.38
1.2.5	Түлш шатахуун, тээврийн хөлс,сэлбэг хэрэгсэлд төлсөн	74,003,983.00	68,771,481.00
1.2.6	Хүүний төлбөрт төлсөн	0.00	0.00
1.2.7	Татварын байгууллагад төлсөн	229,221,670.20	205,382,488.31
1.2.8	Даатгалын төлбөрт төлсөн	0.00	9,137,700.00
1.2.9	Бусад мөнгөн зарлага	497,263,883.52	548,778,735.60
1.3	Үндсэн үйл ажиллагааны цэвэр мөнгөн гүйлгээний дүн	525,061,698.02	1,151,780,327.18
2	Хөрөнгө оруулалтын үйл ажиллагааны мөнгөн гүйлгээ	0.00	0.00
2.1	Мөнгөн орлогын дүн (+)	5,796,107.36	31,474,835.21
2.1.1	Үндсэн хөрөнгө борлуулсны орлого	0.00	0.00
2.1.2	Биет бус хөрөнгө борлуулсны орлого	0.00	0.00
2.1.3	Хөрөнгө оруулалт борлуулсны орлого	0.00	0.00
2.1.4	Бусад урт хугацаат хөрөнгө борлуулсны орлого	0.00	0.00
2.1.5	Бусад олгосон зээл, мөнгөн урьдчилгааны буцаан төлөлт	0.00	0.00
2.1.6	Хүлээн авсан хүүний орлого	5,796,107.36	31,474,835.21
2.1.7	Хүлээн авсан ногдол ашиг	0.00	0.00
2.1.8	Бусад	0.00	0.00
2.2	Мөнгөн зарлагын дүн (-)	-226,618,148.00	-106,737,248.00
2.2.1	Үндсэн хөрөнгө олж эзэмшихэд төлсөн	-197,960,648.00	-104,472,248.00
2.2.2	Биет бус хөрөнгө олж эзэмшихэд төлсөн	-28,657,500.00	-2,265,000.00
2.2.3	Хөрөнгө оруулалт олж эзэмшихэд төлсөн	0.00	0.00
2.2.4	Бусад урт хугацаат хөрөнгө олж эзэмшихэд төлсөн	0.00	0.00
2.2.5	Бусад олгосон зээл болон урьдчилгаа	0.00	0.00
2.2.6	Бусад	0.00	0.00
2.3	Хөрөнгө оруулалтын үйл ажиллагааны цэвэр мөнгөн гүйлгээний дүн	-220,822,040.64	-75,262,412.79
3	Санхүүгийн үйл ажиллагааны мөнгөн гүйлгээ	0.00	0.00
3.1	Мөнгөн орлогын дүн (+)	0.00	0.00
3.1.1	Зээл авсан, өрийн үнэт цаас гаргаснаас хүлээн авсан	0.00	0.00
3.1.2	Хувьцаа болон өмчийн бусад үнэт цаас гаргаснаас хүлээн авсан	0.00	0.00
3.1.3	Төрөл бүрийн хандив	0.00	0.00
3.1.4	Бусад	0.00	0.00
3.2	Мөнгөн зарлагын дүн (-)	-380,000,000.00	-575,965,829.00
3.2.1	Зээл,өрийн үнэт цаасны төлбөрт төлсөн мөнгө	0.00	-3,585,729.00
3.2.2	Санхүүгийн түрээсийн өглөгт төлсөн	0.00	0.00

Нийслэлийн хөрөнгө оруулалтын газар

Тайлант огноо: 2014 оны 12-р сар

Сангийн сайдын 2012 оны
77 тоот тушаалаар батлав.

Мөрийн	Үзүүлэлт	Өмнөх оны дүн	Тайлант жилийн дүн
3.2.3	Хувьцаа буцаан худалдаж авахад төлсөн	0.00	0.00
3.2.4	Төлсөн ногдол ашиг	-380,000,000.00	-572,380,100.00
3.2.5	Бусад	0.00	0.00
3.3	Санхүүгийн үйл ажиллагааны цэвэр мөнгөн гүйлгээний дүн	-380,000,000.00	-575,965,829.00
4	Бүх цэвэр мөнгөн гүйлгээ	-75,760,342.62	500,552,085.39
5	Мөнгө, түүнтэй адилтгах хөрөнгийн эхний үлдэгдэл	629,596,108.13	553,835,765.51
6	Мөнгө, түүнтэй адилтгах хөрөнгийн эцсийн үлдэгдэл	553,835,765.51	1,054,387,850.90

Дарга:...../Л.Нарантуяа/

Ерөнхий нягтлан бодогч:...../Ц.Алтангэрэл/

